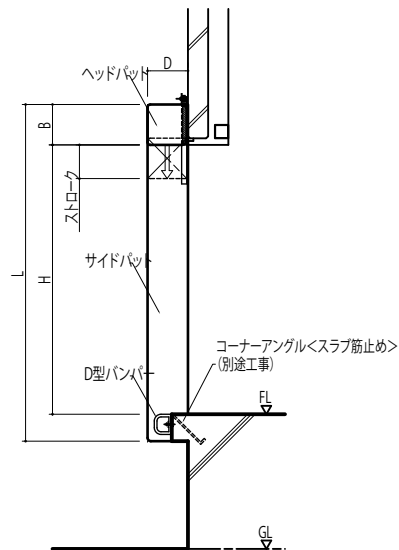
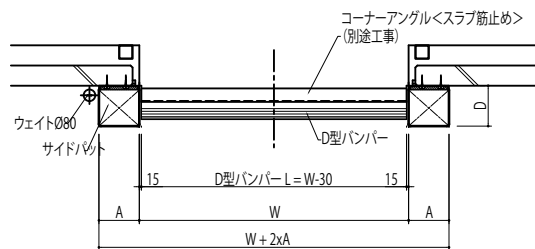
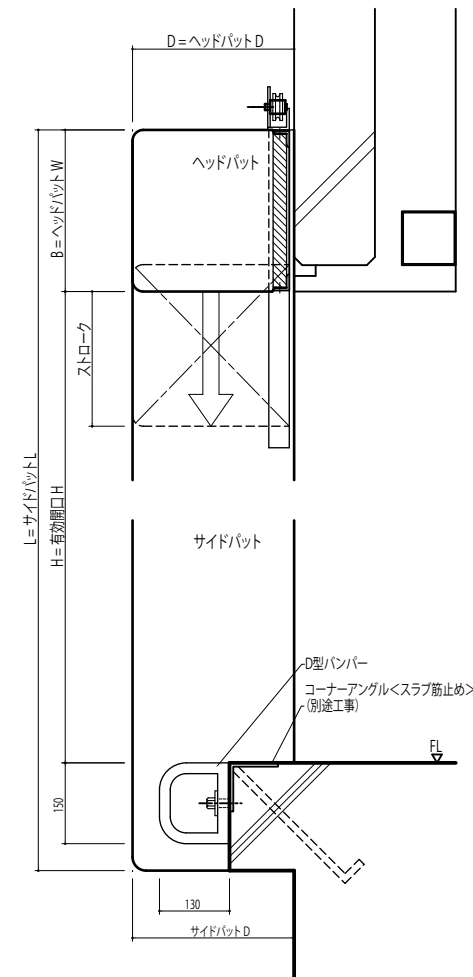


正面図



断面図



平面図

ドックシェルター

部材	記号	寸法	
バット	幅	A B	
	出幅	D	
	長さ	L	300・350・400・450・500から選択
		W	300・350・400・450から選択
	ストローク		L・H+B+200 最大 2400
		最大 B-50	

その他の寸法はお問い合わせください。

客先名 END USER	納まり図	
ドックシェルター 906型(上部可動式)		
尺度 SCALE	1:20	日付 DATE
図面番号 DWG. NO.	検図 CHECK	製図 DWS
MISUZU 三鈴マシナリー株式会社		